

**GAMBARAN KARAKTERISTIK PASIEN KELOID DI
RSUP DR. M. DJAMIL PADANG TAHUN 2022-2024**



Skripsi
Diajukan ke Fakultas Kedokteran Universitas Andalas sebagai
Pemenuhan Salah Satu Syarat untuk Mendapatkan
Gelar Sarjana Kedokteran

Oleh

FADELIA ZURRAHMAH FAISAL

NIM: 2210311015

Dosen Pembimbing:

Dr. dr. Ennesta Asri, Sp.DVE, Subsp.O.B.K, FINS DV, FAADV

dr. Fory Fortuna, Sp.BP-RE, M.Kes

**FAKULTAS KEDOKTERAN
UNIVERSITAS ANDALAS
PADANG**

2026

**GAMBARAN KARAKTERISTIK PASIEN KELOID DI
RSUP DR. M. DJAMIL PADANG TAHUN 2022-2024**



Skripsi

**Diajukan ke Fakultas Kedokteran Universitas Andalas sebagai
Pemenuhan Salah Satu Syarat untuk Mendapatkan
Gelar Sarjana Kedokteran**

Oleh

FADELIA ZURRAHMAH FAISAL

NIM: 2210311015

FAKULTAS KEDOKTERAN

UNIVERSITAS ANDALAS

PADANG

2026

**HALAMAN PERNYATAAN PERSETUJUAN PUBLIKASI
TUGAS AKHIR UNTUK KEPENTINGAN AKADEMIS**

Saya mahasiswa Universitas Andalas yang bertanda tangan di bawah ini:

Nama Lengkap : Fadelia Zurrahmah Faisal
No. NIM : 2210311015
Program Studi : Kedokteran
Fakultas : Kedokteran
Jenis Tugas Akhir : Skripsi

Demi pengembangan ilmu pengetahuan, menyetujui untuk memberikan kepada Universitas Andalas hak atas publikasi *online* tugas akhir saya yang berjudul:

**GAMBARAN KARAKTERISTIK PASIEN KELOID DI RSUP DR. M.
DJAMIL PADANG TAHUN 2022-2024**

Berserta perangkat yang ada (jika diperlukan). Universitas Andalas juga berhak untuk menyimpan, mengalihmedia/formatkan, mengelola, merawat, dan mempublikasikan karya saya tersebut di atas selama tetap mencantumkan nama saya sebagai penulis/pencipta dan sebagai pemilik Hak Cipta. Demikian pernyataan ini saya buat dengan sebenarnya.




Dibuat di Padang
Pada tanggal 02 April 2026
Yang menyatakan,

(Fadelia Zurrahmah Faisal)

HALAMAN PERNYATAAN ORISINALITAS

Skripsi ini merupakan hasil karya saya sendiri, semua sumber yang dikutip maupun dirujuk dalam skripsi ini telah saya nyatakan dengan benar dan bukan merupakan plagiat.

Nama : Fadelia Zurrahmah Faisal
NIM : 2210311015

Tanda tangan : 
Tanggal : 2 April 2026



HALAMAN PENGESAHAN SKRIPSI


Skripsi ini telah disetujui oleh:

Pembimbing 1



Dr. dr. Ennesta Asri, Sp.D.V.E.,
Subsp.O.B.K, FINS DV, FAADV
NIP. 197410312008122002

Pembimbing 2



dr. Fory Fortuna, Sp.BP-RE
NIP. 198704042010122004

Disahkan oleh:

Ketua Program Studi Kedokteran
Fakultas Kedokteran Universitas Andalas



Dr. dr. Nora Harminarti, M.Biomed, Sp.Par.K
NIP. 197608042002122001

Mengetahui

Wakil Dekan Bidang Akademik dan Kemahasiswaan
Fakultas Kedokteran Universitas Andalas







dr. Rauza Sukma Rita, Ph.D
NIP. 198408022009122003

PENGESAHAN PENGUJI

Skripsi ini telah diuji dan dinilai oleh Tim Penguji Skripsi Program Studi
Kedokteran Fakultas Kedokteran Universitas Andalas

Padang, 2 April 2026

Tim Penguji

Nama	Jabatan	Tanda Tangan
Dr.dr. Gardenia Akhyar, Sp.DVE. Subsp.DAI, FINSDV, FAADV	Ketua Penguji	
Dr. Deddy Saputra, Sp.BP-RE(K)	Sekretaris	
Dr. dr. Ennesta Asri, Sp.D.V.E. Subsp.O.B.K. FINSDV, FAADV	Anggota 1	
dr. Fory Fortuna, Sp.BP-RE, M.Kes	Anggota 2	

KATA PENGANTAR

Alhamdulillahirabbil'alamin, puji syukur kehadiran Allah S.W.T dan Shalawat serta salam untuk Nabi Muhammad S.A.W, berkat rahmat dan karunia-Nya penulis dapat menyelesaikan proposal penelitian dengan judul "**Gambaran Karakteristik Pasien Keloid Di RSUP Dr. M. Djamil Padang Tahun 2022 - 2024**". Skripsi ini merupakan salah satu syarat untuk mendapatkan gelar sarjana kedokteran di Fakultas Kedokteran Universitas Andalas.

Keberhasilan dalam penyusunan proposal penelitian ini telah banyak dibantu oleh berbagai pihak. Ucapan terima kasih yang sebesar-besarnya kepada:

1. Dr. dr. Sukri Rahman, Sp. THT-KL(K), FACS, FFSTEd selaku Dekan beserta Wakil Dekan Fakultas Kedokteran Universitas Andalas.
2. Dr. dr. Ennesta Asri, Sp. DVE, Subsp.O.B.K, FINSDV, FAADV dan dr. Fory Fortuna, Sp.BP-RE, M.Kes selaku dosen pembimbing skripsi yang bersedia meluangkan waktu untuk memberikan bimbingan, saran, dan arahan dalam penyusunan proposal penelitian ini.
3. Dr.dr. Noza Hilbertina, M.Biomed, Sp.PA(K) selaku pembimbing akademik yang selalu memberikan semangat kepada penulis untuk selalu memperbaiki diri ke arah yang lebih baik.
4. Seluruh dosen pengajar di Fakultas Kedokteran Universitas Andalas yang telah memberikan ilmu pengetahuan kepada penulis.
5. Orang tua Bapak Faisal, Ibu Seprita Maulika Putri memberikan dukungan doa, moral dan materil untuk kesuksesan penulis.

Penulis berharap semoga penelitian ini dapat bermanfaat terutama untuk kesehatan manusia dan bagi perkembangan ilmu pengetahuan.

Penulis, 02 April 2026



Fadelia Zurrahmah Faisal

ABSTRACT

CHARACTERISTICS OF KELOID PATIENTS AT DR. M. DJAMIL PADANG GENERAL HOSPITAL 2022-2024

By

Fadelia Zurrahmah Faisal, Ennesta Asri, Fory Fortuna

The distribution of keloid characteristics in Indonesia has generally not been widely studied, even though the prevalence of keloids in Indonesia is quite high every year. Asian ethnicity and darker skin tones, such as those found in Indonesia, are risk factors that make a person more susceptible to keloids. In addition, there are many other risk factors that can affect susceptibility to keloid formation, so it is necessary to conduct research on these factors.

This study is a quantitative descriptive study with a cross-sectional approach. The method used is total sampling and involves 73 samples. The instrument used was the medical records of keloid patients at Dr. M. Djamil Padang General Hospital for the period 2022-2024, which were analyzed using univariate descriptive statistical tests.

The results of this study show that keloid patients are predominantly young adults aged 18-44 years (79%), female gender (60%), no family history of keloids (60%), anatomical location on the chest (22%), caused by unintentional events (67%), and a history of indoor work (97%).

Keloid formation is influenced by various risk factors, both internal and external. Internal factors such as age, gender, family genetic potential, and anatomical location of the keloid, as well as external risk factors such as wound etiology and occupational history, can cause some individuals to be more susceptible than others to keloid formation.

Keywords: Characteristics, Keloid

ABSTRAK

GAMBARAN KARAKTERISTIK PASIEN KELOID DI RSUP DR. M. DJAMIL PADANG TAHUN 2022-2024

Oleh

Fadelia Zurrahmah Faisal, Ennesta Asri, Fory Fortuna

Distribusi karakteristik keloid di Indonesia secara umum masih belum banyak diteliti, padahal prevalensi keloid di Indonesia cukup tinggi setiap tahunnya. Etnis Asia dan ras kulit berwarna lebih gelap seperti Indonesia merupakan salah satu faktor risiko yang menyebabkan seseorang lebih rentan mengalami keloid. Selain itu banyak faktor risiko lain yang dapat memengaruhi kerentanan dalam pembentukan keloid sehingga perlu dilakukannya penelitian mengenai faktor-faktor tersebut.

Penelitian ini merupakan penelitian deskriptif kuantitatif dengan pendekatan *cross sectional*. Metode yang digunakan adalah total sampling dan melibatkan 73 orang sampel. Instrumen yang digunakan adalah rekam medis pasien keloid di RSUP Dr. M. Djamil Padang pada periode 2022-2024 yang dianalisis menggunakan uji statistik deskriptif univariat.

Hasil penelitian ini menunjukkan pasien keloid terbanyak oleh usia dewasa muda dengan rentang usia 18-44 tahun (79%), jenis kelamin perempuan (60%), tidak adanya riwayat keluarga dengan keloid (60%), lokasi anatomis pada bagian dada (22%), disebabkan oleh kejadian *unintentional* (67%), dan riwayat pekerjaan *indoor* (97%).

Pembentukan keloid dipengaruhi berbagai faktor risiko, baik risiko internal maupun eksternal. Faktor internal seperti usia, jenis kelamin, potensi genetik keluarga, dan lokasi anatomis keloid serta faktor risiko faktor risiko eksternal seperti etiologi luka dan riwayat pekerjaan dapat menyebabkan sebagian individu lebih rentan dibanding individu lain dalam pembentukan keloid.

Kata Kunci: Karakteristik, Keloid