


**KARAKTERISTIK DAN DETERMINAN  
PENGANGGURAN USIA MUDA DI INDONESIA**

**Disertasi**

**EVI ADRIANI  
1031204008**



**Komisi Pembimbing :**

**Prof. Dr. Elfindri, SE, MA  
Prof. Dr. Nasri Bachtiar, SE, MS  
Dr. Hefrizal Handra, M.Soc.,Sc.**

**PROGRAM STUDI S3 (DOKTOR) ILMU EKONOMI  
FAKULTAS EKONOMI  
UNIVERSITAS ANDALAS  
2017**

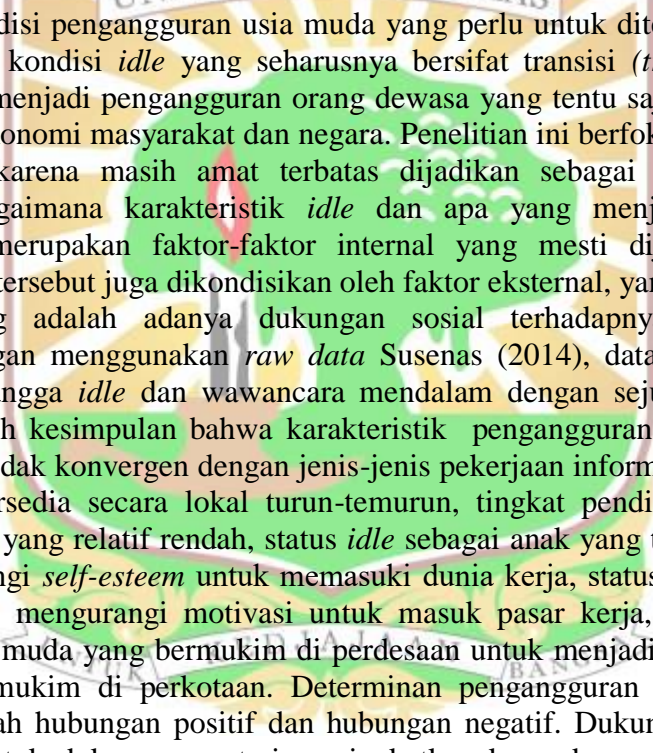
## ABSTRAK

### KARAKTERISTIK DAN DETERMINAN PENGANGGURAN USIA MUDA DI INDONESIA

Oleh : Evi Adriani (1031204008)

(Dibawah bimbingan : Prof. Dr. Elfindri, SE, MA;  
Prof. Dr. Nasri Bachtiar, SE,MS; Dr. Hefrizal Handra, M.Soc.,Sc.)

## ABSTRAK



Salah satu kondisi pengangguran usia muda yang perlu untuk diteliti adalah *idle*. Dikhawatirkan kondisi *idle* yang seharusnya bersifat transisi (*transitory*), akan berkelanjutan menjadi pengangguran orang dewasa yang tentu saja akan menjadi beban sosial ekonomi masyarakat dan negara. Penelitian ini berfokus pada kondisi *idle* tersebut karena masih amat terbatas dijadikan sebagai dasar proposisi penelitian. Bagaimana karakteristik *idle* dan apa yang menjadi determinan terhadapnya, merupakan faktor-faktor internal yang mesti dijawab. Namun, fenomena *idle* tersebut juga dikondisikan oleh faktor eksternal, yang salah satunya dinilai penting adalah adanya dukungan sosial terhadapnya. Berdasarkan penelitian dengan menggunakan *raw data* Susenas (2014), data lapangan hasil survei rumahtangga *idle* dan wawancara mendalam dengan sejumlah informan kunci, diperoleh kesimpulan bahwa karakteristik pengangguran usia muda *idle* secara umum tidak konvergen dengan jenis-jenis pekerjaan informal dan lapangan usaha yang tersedia secara lokal turun-temurun, tingkat pendidikan *idle* (dan orang tua *idle*) yang relatif rendah, status *idle* sebagai anak yang tetap *dependent*, tidak mengurangi *self-esteem* untuk memasuki dunia kerja, status ‘belum kawin’ *idle* cenderung mengurangi motivasi untuk masuk pasar kerja, kecenderungan penduduk usia muda yang bermukim di perdesaan untuk menjadi *idle* lebih kecil dari yang bermukim di perkotaan. Determinan pengangguran usia muda *idle* mempunyai arah hubungan positif dan hubungan negatif. Dukungan sosial bagi *idle* dalam bentuk dukungan materi meningkatkan kecenderungan menjadi *idle* sementara dukungan non materi menurunkan kecenderungan menjadi *idle*.

Kata kunci: *idle*, *social support*, NEET, karakteristik

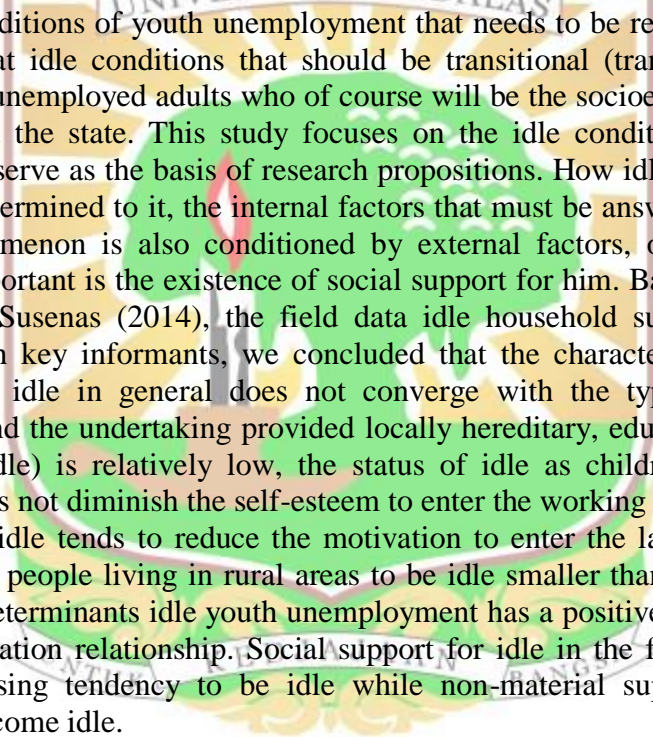
## ***ABSTRACT***

### **CHARACTERISTICS AND DETERMINANTS YOUNG UNEMPLOYED IN INDONESIA**

By: Evi Adriani (1031204008)

(Under the guidance of Prof. Dr. Elfindri, SE, MA;  
Prof. Dr. Nasri Bachtiar, SE, MS; Dr. Hefrizal Handra, M.Soc., Sc.)

## **ABSTRACT**



One of the conditions of youth unemployment that needs to be researched is idle. It is feared that idle conditions that should be transitional (transitory), will be sustained into unemployed adults who of course will be the socioeconomic burden on society and the state. This study focuses on the idle condition is still very limited due to serve as the basis of research propositions. How idle characteristics and what is determined to it, the internal factors that must be answered. However, the idle phenomenon is also conditioned by external factors, one of which is considered important is the existence of social support for him. Based on research by using raw Susenas (2014), the field data idle household survey and depth interviews with key informants, we concluded that the characteristics of youth unemployment idle in general does not converge with the types of informal employment and the undertaking provided locally hereditary, education level idle (and parents idle) is relatively low, the status of idle as children who remain dependent, does not diminish the self-esteem to enter the working world, the status of 'unmarried' idle tends to reduce the motivation to enter the labor market, the trend of young people living in rural areas to be idle smaller than those living in urban areas. Determinants idle youth unemployment has a positive direction and a negative correlation relationship. Social support for idle in the form of material support increasing tendency to be idle while non-material support lower the tendency to become idle.

Keywords: idle, social support, NEET, characteristics