


**COMPANY'S FINANCIAL PERFORMANCE MEASUREMENT BY
USING CASH FLOW RATIO ANALYSIS
(EMPIRICAL STUDY ON TELECOMMUNICATION COMPANIES
LISTED ON INDONESIA STOCK EXCHANGE FOR PERIOD 2012-2016)**

By:

DEANSI NOVAD

1310531029




**ACCOUNTING DEPARTMENT
ECONOMICS FACULTY
ANDALAS UNIVERSITY**

THESIS

Thesis Advisor : Drs. Amsal Djunid M.Bus., Ak.

PADANG

2018

	No Alumni Universitas	DEANSI NOVAD	No Alumni Fakultas
	BIODATA		
<p>a). Tempat/Tgl Lahir: Padang Panjang / 15 November 1995 b). Nama Orang Tua: Novi Adri c). Fakultas: Ekonomi d). Jurusan: Akuntansi e). No.Bp: 1310531029 f). Tanggal Lulus : 19 Maret 2018 g). Predikat lulus: Sangat Memuaskan h). IPK: 3.23 i). Lama Studi: 4 Tahun 7 Bulan j). Alamat Orang Tua: Jl. ST. Syahrir No. 179, Silaing Bawah, Padang Panjang, Sumatera Barat.</p>			

Company's Financial Performance Measurement by Using Cash Flow Ratio Analysis (Empirical Study on Telecommunication Companies listed on Indonesia Stock Exchange for Period 2012-2016)

Thesis by: Deansi Novad
Thesis Advisor: Drs. Amsal Djunid M.Bus., Ak.

ABSTRACT

This research purposed to analyze the company's financial performance, specifically for telecommunication companies listed on Indonesia Stock Exchange for period 2012-2016 by using cash flow ratio analysis. The calculation of the company's financial performance is conducted by using sufficiency and efficiency ratios of cash flow ratio which is processed by using Microsoft Excel Program version 2007. This research is a descriptive study with a quantitative analysis model, that uses secondary data obtained from official website of Indonesian Stock Exchange. The object of the research is the financial statement of telecommunication companies from 2012-2016. The data were obtained from the annual report of four telecommunication companies listed on IDX. The samples of the research was determine by non-probability sampling techniques then combined with purposive sampling method, so that only four companies selected as the sample that fit into the criteria from the total of six companies listed.

The result of this research revealed that only PT. Telekomunikasi Indonesia Tbk that showed a good financial performance over the 5 years period, because the ratio obtained by this company shows a good result. Unfortunately, the another three companies showed poorly tended performance, there are PT. XL Axiata Tbk, PT. Indosat Tbk, and PT. Smartfren Telecom Tbk. These three companies have lower cash flow from operation that affect the value of the ratio, that display a bad

financial performance. From the calculation, can be known that cash flow from operation play a big role that could see from the formulation of this ratio mostly use this component. Moreover, analyze the company's financial performance by using cash flow ratio is quite effective measures because it give more information about the company's ability to meet its commitment.

Keywords: *Cash Flow Ratios, Sufficiency Ratios, Efficiency Ratios, Financial Performance, Telecommunication Companies, Indonesian Stock Exchange*



ABSTRAK

Penelitian ini bertujuan untuk menganalisis kinerja keuangan perusahaan khususnya pada perusahaan telekomunikasi yang tercatat di Bursa Efek Indonesia pada periode 2012-2016 menggunakan analisa rasio arus kas. Perhitungan kinerja keuangan perusahaan dilakukan menggunakan rasio *sufficiency* dan *efficiency* dari rasio arus kas yang diproses menggunakan program Microsoft Excel versi 2007. Penelitian ini merupakan penelitian deskriptif dengan model analisa kuantitatif, yang menggunakan data sekunder yang diperoleh dari situs resmi Bursa Efek Indonesia. Objek dari penelitian ini adalah laporan keuangan perusahaan telekomunikasi dari tahun 2012-2016. Data diperoleh dari laporan tahunan empat perusahaan komunikasi yang tercatat di BEI. Sampel penelitian ditentukan oleh teknik *non-probability sampling* yang dikombinasikan dengan metode *purposive sampling*, sehingga hanya empat perusahaan yang dipilih sebagai sampel yang memenuhi kriteria dari total enam perusahaan tercatat.

Hasil dari penelitian ini mengungkapkan bahwa hanya PT. Telekomunikasi Indonesia Tbk yang menunjukkan kinerja keuangan yang bagus selama periode 5 tahun, karena nilai rasio yang diperoleh perusahaan ini menunjukkan hasil yang baik. Sayangnya, tiga perusahaan lainnya menunjukkan kinerja yang cenderung buruk, yaitu PT. XL Axiata Tbk, PT. Indosat Tbk, dan PT. Smartfren Telecom Tbk. Tiga perusahaan ini memiliki nilai arus kas dari operasional yang rendah sehingga mempengaruhi nilai rasio arus kas yang menunjukkan kinerja keuangan yang buruk. Dari proses perhitungan, bisa diketahui bahwa arus kas dari operasional memiliki peran yang besar yang bisa dilihat dari rumus-rumus rasio ini kebanyakan menggunakan komponen ini. Selain itu, analisa kinerja keuangan perusahaan menggunakan rasio arus kas ini cukup efektif karena memberikan informasi lebih tentang kemampuan perusahaan untuk memenuhi kewajibannya.

Kata Kunci: Rasio Arus Kas, Rasio *Sufficiency*, Rasio *Efficiency*, Kinerja Keuangan, Perusahaan Telekomunikasi, Bursa Efek Indonesia.

This thesis has already examined on January, 8th 2018. The abstract has already approved by thesis advisor and examiner:

Signature		
Name	Denny Yohana, SE., M.Si., CA., Ak.	Drs. Amsal Djunid M.Bus., Ak.

Acknowledged:

Head of Accounting
International Program:

Denny Yohana, SE., M.Si., CA., Ak.

NIP. 198003272006042001



Signature

Alumna has already registered at Faculty/University and gets alumna's number:

	Staff of Faculty/University:	
Alumna's Faculty Number:	Name:	Signature:
Alumna's University Number:	Name:	Signature: