



ACCOUNTING DEPARTMENT  
FACULTY OF ECONOMICS  
ANDALAS UNIVERSITY

THESIS

**“THE COMPARISON BETWEEN LIQUIDITY MEASUREMENT  
OF TRADITIONAL RATIOS AND CASH FLOW RATIOS”**

**(The Study of Tobacco Company Listed on Indonesia Stock Exchange (IDX))**

By:

**HARDIANI PRIMA PUTRI**

**1310531017**


**Thesis Advisor: DR. Yulia Hendri Yeni, S.E, MT. Akt, CA**

*Submitted in Partial Fulfillment of the Requirement*

*For Bachelor Degree of Economic in Accounting Majors (S.E)*

**PADANG**

**2017**

	No. Alumni Universitas	<b>HARDIANI PRIMA PUTRI</b>	No. Alumni Fakultas
	<b>BIODATA</b> a) Tempat/Tgl Lahir: Payakumbuh/17 Mei 1995 b) Nama Orang Tua: Jeni Hardi c) Fakultas: Ekonomi d) Jurusan: Akuntansi e) No.BP: 1310531017 f) Tanggal Lulus: 24 Januari 2017 g) Predikat Lulus: Sangat Memuaskan h) IPK: 3.46 i) Lama Studi: 3 tahun 6 bulan j) Alamat Orang tua: Jl. Kemuning Blok A/21, Bonai, Payolansek, Payakumbuh.		

**THE COMPARISON BETWEEN LIQUIDITY MEASUREMENT OF  
TRADITIONAL RATIOS AND CASH FLOW RATIOS (THE STUDY OF  
TOBACCO COMPANIES LISTED ON INDONESIA STOCK EXCHANGE**

**(IDX)**

Thesis By: Hardiani Prima Putri

Thesis Advisor : DR. Yulia Hendri Yeni. SE, MT. Akt

**ABSTRACT**

*This research is a comparative research, which is aimed to obtain an empirical evidence about whether there are significant differences between traditional ratios and cash flow ratios in liquidity measurement of the tobacco industry listed on IDX over five years period (2011-2015). The ratio used are four ratios of traditional ratios and four ratios of cash flow ratios in order to see differences of both ratios in liquidity measurement.*

*This research used tobacco industry listed on Indonesia Stock Exchange (IDX) in year 2015 as the object of the research. All four companies on tobacco industry listed on IDX were selected to be samples of research. Then analysis of data were processed by Microsoft Excel version 2013 and SPSS version 23.0 with using Mann Whitney U Test model to test the hypothesis.*

*The result of this research proved that there are significant differences between traditional ratios and cash flow ratios in liquidity measurement of tobacco company listed on IDX. The traditional ratios showed higher mean rank than cash flow ratios which indicates that traditional ratios of tobacco companies listed on IDX were better than the cash flow ratios. But, It is better to used both types of ratios. Traditional ratios and cash flow ratios is the complementary, so should be used*

together to reach a comprehensive conclusion about the liquidity position of the companies. Moreover, cash flow ratios are more effective measures because it give more information about the company's ability to meet its commitment.

**Keywords:** *Liquidity analysis, Traditional ratios, Cash flow ratios, Tobacco industry Sector Listed on IDX*

### **ABSTRAK**

*Penelitian ini merupakan penelitian komparatif, yang bertujuan untuk mendapatkan bukti empiris tentang apakah ada perbedaan yang signifikan antara rasio tradisional dan rasio arus kas dalam pengukuran likuiditas industri rokok yang tercatat di BEI selama periode lima tahun (2011-2015). Rasio yang digunakan empat rasio tradisional dan empat rasio arus kas untuk melihat perbedaan dari kedua rasio dalam pengukuran likuiditas.*



*Penelitian ini menggunakan industri tembakau yang terdaftar di Bursa Efek Indonesia (BEI) pada tahun 2015 sebagai objek penelitian. Semua perusahaan di industri tembakau yang tercatat di BEI terpilih menjadi sampel penelitian. Kemudian analisis data diproses dengan menggunakan Microsoft Excel versi 2013 dan SPSS versi 23.0 dengan menggunakan model Mann Whitney U Test untuk menguji hipotesis.*

*Hasil penelitian ini membuktikan bahwa ada perbedaan yang signifikan antara rasio tradisional dan rasio arus kas dalam pengukuran likuiditas perusahaan rokok yang terdaftar di BEI. Rasio tradisional menunjukkan peringkat rata-rata lebih tinggi dari rasio arus kas yang menunjukkan bahwa rasio tradisional perusahaan tembakau tercatat di BEI lebih baik dari rasio arus kas. Akan tetapi, lebih baik bila menggunakan kedua jenis rasio. Rasio tradisional dan rasio arus kas bersifat komplementer, sehingga harus digunakan bersama-sama untuk mencapai kesimpulan yang komprehensif tentang posisi likuiditas perusahaan. Selain itu, rasio*

arus kas adalah rasio yang lebih efektif karena memberikan informasi lebih lanjut tentang kemampuan perusahaan untuk memenuhi komitmennya.

**Kata Kunci:** Analisa Likuiditas, Rasio Tradisional, Rasio Arus Kas, Industri Rokok yang Terdaftar di IDX

Skripsi telah dipertahankan di depan sidang penguji dan dinyatakan lulus pada tanggal 12 Januari 2017, dengan penguji:

Tanda tangan		
Nama Terang	Denny Yohana, SE, M.Si. Ak, CA	DR. Yulia Hendri Yeni. SE, MT. Akt, CA

Mengetahui:

Kepala Program Studi  
Akuntansi Internasional: **Rayna Kartika, SE, M.Com, Ak**  
NIP. 198103112005012001

  
TandaTangan

Alumnus telah mendaftar ke fakultas dan telah mendapat Nomor Alumnus :

	Petugas Fakultas / Universitas	
No. Alumni Fakultas	Nama :	TandaTangan :
No. Alumni Universitas	Nama :	TandaTangan :